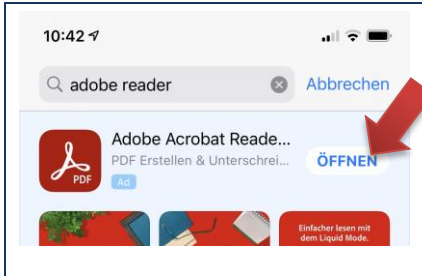
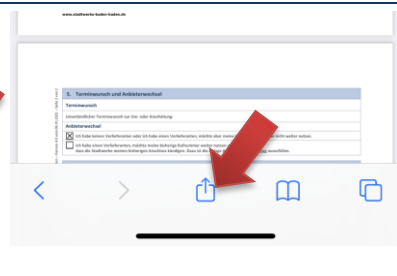


Sie können unsere elektronischen PDF-Formulare online ausfüllen, unterzeichnen und uns per E-Mail zusenden. Diese elektronische Ausfüllhilfe zeigt Ihnen beispielhaft, wie das mit einem iPhone genutzt werden kann.

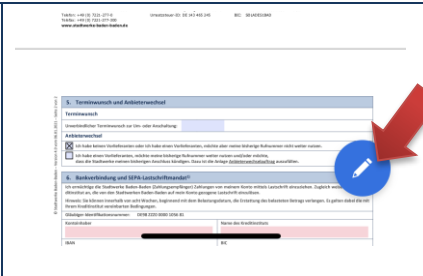
Laden Sie aus dem App-Store den Adobe Acrobat Reader kostenlos auf Ihr iPhone:



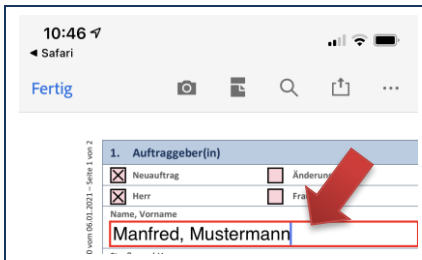
Öffnen Sie das auszufüllende Formular und übergeben es über das Menü unter „Mehr“ an den Adobe Reader:



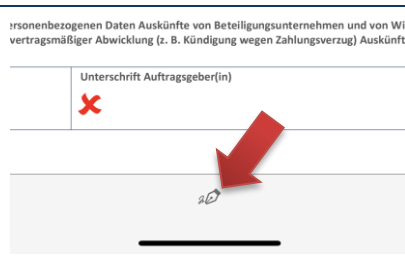
Starten Sie den Bearbeitungsmodus über den Bleistift und wählen Sie „Ausfüllen und Unterschreiben“:



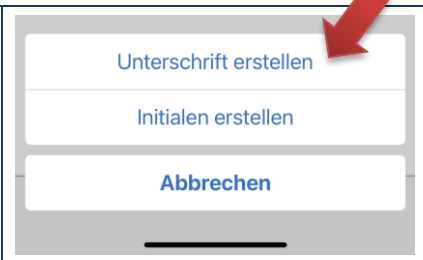
Füllen Sie das Formular vollständig aus. Eine nachträgliche Änderung ist nicht möglich:



Wählen sie in der unteren Leiste den „Füller“ zum Unterschreiben aus:



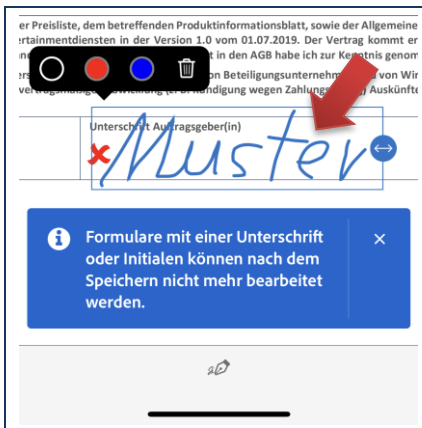
Wenn Sie bereits eine Unterschrift erstellt haben, können Sie diese hier wählen. Wenn nicht, erstellen Sie eine:



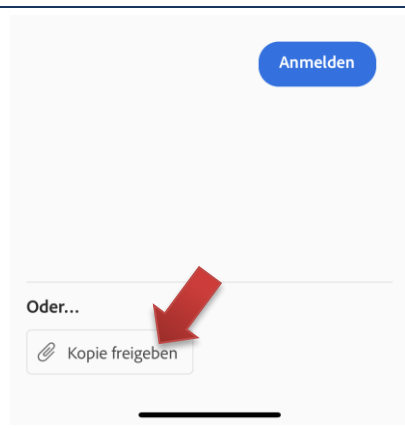
In diesem Menü haben Sie die Möglichkeit Ihre Unterschrift aus Ihren Fotos zu wählen, mit der Kamera abzufotografieren oder – am Einfachsten – direkt auf dem Touchdisplay mit dem Finger zu unterzeichnen.



Tippen Sie an die Stelle, an der die Unterschrift positioniert werden soll und wählen Sie die Schriftfarbe:



Übergeben Sie das Formular an Ihr E-Mail Programm über „Kopie freigeben“:



Senden Sie die E-Mail an die [internetwerke@swbad.de](mailto:internetwerke@swbad.de):

